



Panama



www.sitzfeldt.com



Panama

Panama, das Sofa für alle Wanderlustigen, die den schönsten Ort der Welt Zuhause gefunden haben. Perfekt für faule Nachmittage, gesellige Abende und lange Nächte. 100 Wege führen nach Rom, unzählige nach Panama. Die Auswahl an Recamieren, Mittelteilen, Ecken, Kombielementen und Hockern in unterschiedlichen Breiten und Sitztiefen, lässt bei diesem Modulsofa jede erdenkliche Kombination zu. Gestaltungsgrenzen gibt es nicht. Und mit unserem 3D-Konfigurator kannst du alles ganz einfach auf unserer Website ausprobieren. Starte jetzt dein Sofa-Abenteuer.



Produktdetails

Design: Sitzfeldt

Die Module lassen sich mit einem einfachen Einrast-Mechanismus stabil verbinden. Der hochelastische Kaltschaum der Sitzfläche ist auf Stahlwellenfedern gelagert und mit einer Auflage aus echten Federn und Schaumstoffstäbchen versehen. Die Bezüge der Sitz- und Rückenkissen sind mit einem weichen Polstervlies unterstept. Die Rückenkissen sind luftig gefüllt mit einer Mischung aus Schaumstoffstäbchen und echten Federn. Stabiler Holz-Rahmen.

Alle tragenden Teile bestehen aus Massivholz.

Unauffällige, schwarze Gleiter aus Holz.

Mit dem 3D-Konfigurator auf unserer Website kannst du aus insgesamt 63 Panama-Modulen wählen. Entweder gemütlich von Zuhause aus oder gemeinsam mit unseren geschulten Mitarbeitern, per Telefon, E-Mail, Chat, oder persönlich in unseren Showrooms. Alle Module lassen sich in unterschiedlichen Breiten und Sitztiefen, sowie Stoff- und Lederkollektionen miteinander kombinieren. Auch bei der Farbauswahl sind deiner Fantasie keine Grenzen gesetzt.

Panama

Sitztiefe 1

Höhe: 85 cm

Sitzhöhe: 41 cm

Tiefe: 107 cm

Sitztiefe: 64 cm

Breite: siehe unten

Sessel S



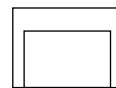
116

Sessel M



126

Sessel L



146

Ecke links S



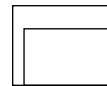
103

Ecke links M



113

Ecke links L



133

Ecke rechts S




103

Ecke rechts M



113

Ecke rechts L



133

Mittelteil S



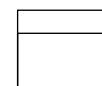
90

Mittelteil M



100

Mittelteil L



120

Weitere Module der Sitztiefe 1, findest du auf der nächsten Seite.

Sitztiefe 1 Recamiere

Höhe: 85 cm

Sitzhöhe: 41 cm

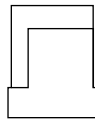
Tiefe: 150 cm

Sitztiefe: 110 cm

Breite: siehe unten

Recamiere links S

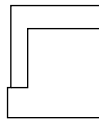
103



110

Recamiere links M

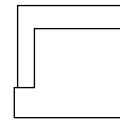
113



120

Recamiere links L

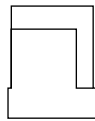
133



140

Recamiere rechts S

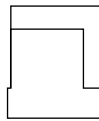
103



110

Recamiere rechts M

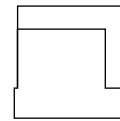
113



120

Recamiere rechts L

133



140

Sitztiefe 1 Kombielement

Höhe: 85 cm

Sitzhöhe: 41 cm

Tiefe: 100 cm

Sitztiefe: 57 cm

Breite: siehe unten

Kombielement (ST1 links / ST1 rechts)



100

100

Kombielement (ST2 links / ST1 rechts)



100

120

Weitere Module der Sitztiefe 1, findest du auf der nächsten Seite.

Sitztiefe 1

Sitzhöhe: 41 cm

Tiefe: 107 cm

Breite: siehe unten

Abschlusshocker links mini



52

Abschlusshocker links S



92

Abschlusshocker links M



102

Abschlusshocker links L



122

Abschlusshocker rechts mini



52

Abschlusshocker rechts S



92

Abschlusshocker rechts M



102

Abschlusshocker rechts L



122

Zwischenhocker mini



50

Zwischenhocker S



90

Zwischenhocker M



100

Zwischenhocker L



120

Sitztiefe 2

Höhe: 85 cm

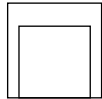
Sitzhöhe: 41 cm

Tiefe: 127 cm

Sitztiefe: 84 cm

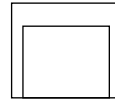
Breite: siehe unten

Sessel M



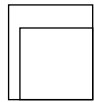
126

Sessel L



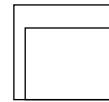
146

Ecke links M



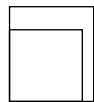
113

Ecke links L




133

Ecke rechts M




113

Ecke rechts L




133

Mittelteil M



100

Mittelteil L



120

Weitere Module der Sitztiefe 2, findest du auf der nächsten Seite.

Sitztiefe 2 Recamiere

Höhe: 85 cm

Sitzhöhe: 41 cm

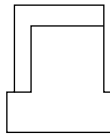
Tiefe: 170 cm

Sitztiefe: 130 cm

Breite: siehe unten

Recamiere links M

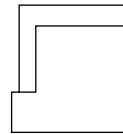
113



120

Recamiere links L

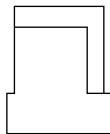
133



140

Recamiere rechts M

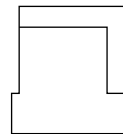
113



120

Recamiere rechts L

133



140

Sitztiefe 2 Kombielement

Höhe: 85 cm

Sitzhöhe: 41 cm

Tiefe: 120 cm

Sitztiefe: 77 cm

Breite: siehe unten

Kombielement (ST2 links / ST2 rechts)



120

120

Kombielement (ST1 links / ST2 rechts)



120

100

Weitere Module der Sitztiefe 2, findest du auf der nächsten Seite.

Sitztiefe 2 Hocker

Sitzhöhe: 41 cm

Tiefe: 127 cm


Breite: siehe unten

Abschlusshocker links mini




52

Abschlusshocker links S



92

Abschlusshocker links M



102

Abschlusshocker links L




122

Abschlusshocker rechts mini




52

Abschlusshocker rechts S



92

Abschlusshocker rechts M



102

Abschlusshocker rechts L



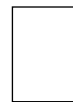
122

Zwischenhocker mini




50

Zwischenhocker S



90

Zwischenhocker M



100

Zwischenhocker L



120

Einzelhocker

Sitzhöhe: 41 cm
Breite x Tiefe: siehe unten

Hocker S



90 x 90

Hocker M



100 x 100

Hocker L



120 x 120

Hockerbank M



90 x 120

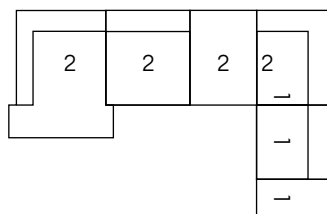
Hockerbank L



120 x 140

Beispielkombination Panama

Sitztiefe 1 kombiniert mit Sitztiefe 2 von links nach rechts



Recamiere links M (Sitztiefe 2)

Mittelteil M (Sitztiefe 2)

Zwischenhocker S (Sitztiefe 2)


Kombielement (Sitztiefe 2 links / Sitztiefe 1 rechts)

Mittelteil M (Sitztiefe 1)

Abschlusshocker rechts mini (Sitztiefe 1)

Krokodilverbinder

Dieser Beschlag verbindet Sofaelemente, ohne sie fest miteinander zu verschrauben. Er ist unsichtbar unter dem Sofa montiert, sodass das Element auch frei im Raum gestellt werden kann.



Stelle die Elemente an den richtigen Standort. Lasse einen Spalt von ca. 15 cm zwischen den Elementen. Drehe den Krokodilverbinder, sodass dieser im 90° Winkel zur Anstellseite steht.



Schiebe nun die Sofaelemente zusammen, sodass Krokodilverbinder und dreieckiges Gegenstück des anderen Elements ineinander greifen. Es ist ein deutliches Einrasten zu hören.



Die beiden Sofaelemente sind nun fest miteinander verbunden.



Die Verbindung kann jederzeit durch Anheben des festgehaltenen Elements wieder gelöst werden.