



Produktdetails

Design: Sitzfeldt

Die Sitzfläche fertigen wir aus hochelastischem Kaltschaum, gelagert auf einer Stahlwellen-Unterfederung, ergänzt um eine Auflage aus Schaumstoffstäbchen und Federn. Vollendet wird die Sitzpolsterung mit weicher Vlieswatte. Die Rückenkissen sind luftig gefüllt mit einer Mischung aus Federn und Schaumstoffstäbchen.

Schaumstoffdichte: Sitzkissen 35 kg/m³, Armlehne 23 kg/m.
Stabiler Holz-Rahmen. Alle tragenden Teile bestehen aus Massivholz
Unauflöbliche, schwarze Gleiter aus Holz.



63 Module in unterschiedlichen Breiten und Sitztiefen lassen bei Panama jede Kombination zu. Mit dem 3D-Online-Konfigurator auf unserer Website können Sie alles ganz einfach auf dem Bildschirm ausprobieren.

Panama

63 Module in unterschiedlichen Breiten und Sitztiefen lassen bei Panama jede Kombination zu. Mit dem 3D-Online-Konfigurator auf unserer Website können Sie alles ganz einfach auf dem Bildschirm ausprobieren.

Sitztiefe 1

Höhe: 85 cm

Sitzhöhe: 41 cm

Tiefe: 107

Sitztiefe: 64 cm

Breite: siehe unten

Sessel S



116

Sessel M



126

Sessel L



146

Ecke links S



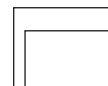
103

Ecke links M



113

Ecke links L



133

Ecke rechts S



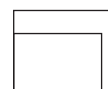
103

Ecke rechts M



113

Ecke rechts L



133

Mittelteil S



90

Mittelteil M



100

Mittelteil L



120

Weitere Module der Sitztiefe 1, finden Sie auf der nächsten Seite.

Sitztiefe 1 Recamiere

Höhe: 85 cm

Sitzhöhe: 41 cm

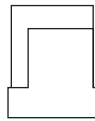
Tiefe: 150

Sitztiefe: 110 cm

Breite: siehe unten

Recamiere links S

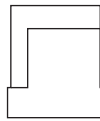
103



110

Recamiere links M

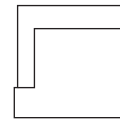
113



120

Recamiere links L

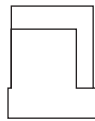
133



140

Recamiere rechts S

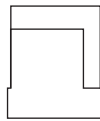
103



110

Recamiere rechts M

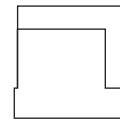
113



120

Recamiere rechts L

133



140

Sitztiefe 1 Kombielement

Höhe: 85 cm

Sitzhöhe: 41 cm

Tiefe: 100

Sitztiefe: 57 cm

Breite: siehe unten

Kombielement (ST1 links / ST1 rechts)



100

100

Kombielement (ST2 links / ST1 rechts)



100

120

Weitere Module der Sitztiefe 1, finden Sie auf der nächsten Seite.

Sitztiefe 1

Sitzhöhe: 41 cm

Tiefe: 107

Breite: siehe unten

Abschlußhocker links mini



52

Abschlußhocker links S



92

Abschlußhocker links M



102

Abschlußhocker links L



122

Abschlußhocker rechts mini



52

Abschlußhocker rechts S



92

Abschlußhocker rechts M



102

Abschlußhocker rechts L



122

Zwischenhocker mini



50

Zwischenhocker S



90

Zwischenhocker M



100

Zwischenhocker L



120

Sitztiefe 2

Höhe: 85 cm

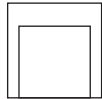
Sitzhöhe: 41 cm

Tiefe: 127

Sitztiefe: 84 cm

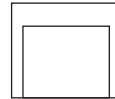
Breite: siehe unten

Sessel M



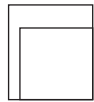
126

Sessel L



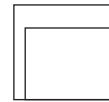
146

Ecke Links M



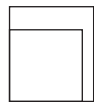
113

Ecke Links L




133

Ecke rechts M




113

Ecke rechts L




133

Mittelteil M



100

Mittelteil L



120

Weitere Module der Sitztiefe 2, finden Sie auf der nächsten Seite.

Sitttiefe 2 Recamiere

Höhe: 85 cm

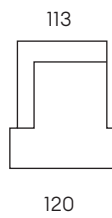
Sitzhöhe: 41 cm

Tiefe: 170

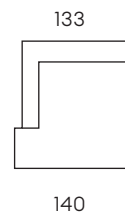
Sitttiefe: 130 cm

Breite: siehe unten

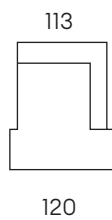
Recamiere links M



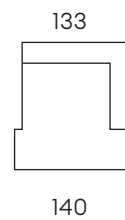
Recamiere links L



Recamiere rechts M



Recamiere rechts L



Sitttiefe 2 Kombielement

Höhe: 85 cm

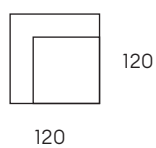
Sitzhöhe: 41 cm

Tiefe: 120

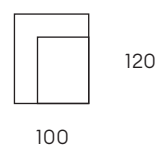
Sitttiefe: 77 cm

Breite: siehe unten

Kombielement (ST2 links / ST2 rechts)



Kombielement (ST1 links / ST2 rechts)



Weitere Module der Sitttiefe 2, finden Sie auf der nächsten Seite.

Sitztiefe 2 Hocker

Sitzhöhe: 41 cm

Tiefe: 127 cm

Breite: siehe unten

Abschlußhocker links mini




52

Abschlußhocker links S



92

Abschlußhocker links M



102

Abschlußhocker links L




122

Abschlußhocker rechts mini




52

Abschlußhocker rechts S



92

Abschlußhocker rechts M



102

Abschlußhocker rechts L



122

Zwischenhocker mini




50

Zwischenhocker S



90

Zwischenhocker M



100

Zwischenhocker L



120

Einzelhocker

Sitzhöhe: 41 cm
Breite x Tiefe: siehe unten

Hocker S



90 x 90

Hocker M



100 x 100

Hocker L



120 x 120

Hockerbank M



90 x 120

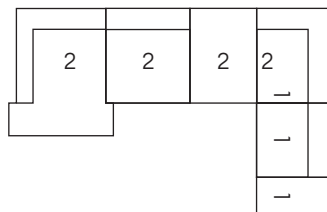
Hockerbank L



120 x 140

Beispielkombination Panama

Sitztiefe 1 kombiniert mit Sitztiefe 2 von links nach rechts



Recamiere links M (Sitztiefe 2)

Mittelteil M (Sitztiefe 2)

Zwischenhocker S (Sitztiefe 2)

Kombielement (Sitztiefe 2 links / Sitztiefe 1 rechts)

Mittelteil M (Sitztiefe 1)

Abschlußhocker rechts mini (Sitztiefe 1)